

Les implants

Problèmes liés aux dents manquantes :

Lorsque l'on demande à un patient ce qu'il n'aime pas dans son sourire, il répond bien souvent : « il me manque des dents ».

Les dents qui sont manquantes sont l'une des premières choses que l'on remarque quand une personne sourit.
C'est également la première cause de mauvaise mastication et donc de mauvaise digestion.

Chez certains patients nous diagnostiquons même un complexe au sens psychologique du terme.
En effet, chez un patient complexé, les muscles de la peau et des lèvres lorsqu'il sourit vont cacher par réflexe ses dents.

Ce problème ne concerne pas uniquement les dents visibles.
En effet, la perte de dents du fond induit un affaissement du visage ainsi qu'une perte de la dynamique auscultatoire. Il s'en suit une augmentation des rides et des ridules du pourtour de la bouche et du menton.



Schéma caricaturé de l'effondrement du massif facial inférieur à cause de la perte dentaire et du vieillissement.

Le fait de rester plusieurs années édentées favorise la résorption osseuse et les mouvements des dents antagonistes ou adjacentes favorisent le comblement du vide laissé par les dents absentes.

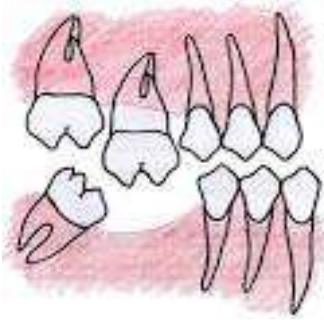


Image de résorption dentaire

Il est donc capital de faire remplacer au plus vite une dent absente.

Notre cabinet s'efforce avant toute extraction de vous proposer une solution de remplacement fixe provisoirement puis définitive de la dent qui doit être enlevée.

Qu'est ce qu'un implant ?

L'implant dentaire est une racine artificielle qui va remplacer la racine naturelle extraite.

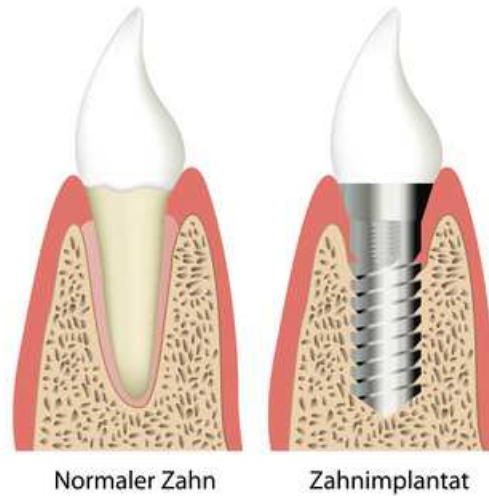


Sur cette racine artificielle appelée « implant » va se poser « le pilier » qui constituera le support de la prothèse.

La racine implantaire est posée lors d'une intervention chirurgicale indolore réalisée dans des conditions d'asepsie optimale.

La couronne et le pilier sont réalisés par le prothésiste après une empreinte conventionnelle.

Enfin, la couronne (partie visible de la dent) va remplacer la dent manquante.



L'implant et son pilier correspondent à la partie sous jacente de la dent : ce sont les fondations.

La couronne correspond à la partie visible de la dent : tout comme un iceberg, c'est la partie émergée que l'on voit.

La prothèse implantaire est donc constituée de 3 parties :



- L'implant
- Le pilier
- La couronne.

Dans mon cas puis-je bénéficier d'un implant dentaire ?

Rares sont les cas où l'on ne peut pas poser des implants dentaires.

La plupart du temps, les échecs implantaires (de l'ordre de 1%) viennent d'une mauvaise hygiène ou d'un tabagisme excessif qui suivent la pose immédiate de l'implant.

C'est pourquoi nous demandons la plus grande rigueur à nos patients en pré et post opératoire.

Le cabinet dentaire Padovani dispose d'un scanner implantaire.

Il permet le diagnostique immédiat de la faisabilité de l'implant.

Le Dr Livrati, implant logiste expérimenté, s'occupe des soins chirurgicaux. Il maîtrise également toutes les techniques de gain osseux permettant de traiter les cas les plus complexes au cabinet ou en clinique avec anesthésie générale.

Cas particulier :

Patient diabétique, patient en rémission cancéreuse, VIH, patient à antécédent vasculaire et anticoagulant : des protocoles particuliers sont à mettre en place, mais tous ces états pathologiques particuliers ne contre-indiquent pas la mise en place implantaire.

En effet, un patient diabétique présente bien souvent un état bucco-dentaire défavorable avec plusieurs dents absentes rendant difficile la mastication. Le régime alimentaire se trouve ainsi perturbé et le diabète n'est plus équilibré.

Il est donc, contrairement à l'idée reçue, capital de réhabiliter de manière implantaire les patients diabétiques afin qu'ils retrouvent un régime alimentaire sain.

Pourquoi poser extraire ? une racine naturelle et devoir poser un implant ?

La plupart des échecs prothétiques (prothèses qui tombent ou se fracturent, infections, reprise de caries,) sont dus à une fragilité ou à une infection des racines sous jacente.

De la même manière qu'une maison se fissure si ses fondations ne sont pas solides, il en est de même pour la bouche d'un patient, lorsque les racines sont délabrées, infectées ou déchaussées.

Toute prothèse aussi parfaite qu'elle puisse l'être ne sera pas durable dans le temps si les racines sous jacentes sont fragiles.

Le cabinet dentaire Padovani dans son concept d'approche globale ne fait pas de compromis quand à la durabilité de ses prothèses.

Cas particulier de l'édenté :

Nombreux sont les patients qui ne se contentent plus aujourd'hui de leur dentier amovible, jugé trop encombrant, pas stable et pas assez esthétique.

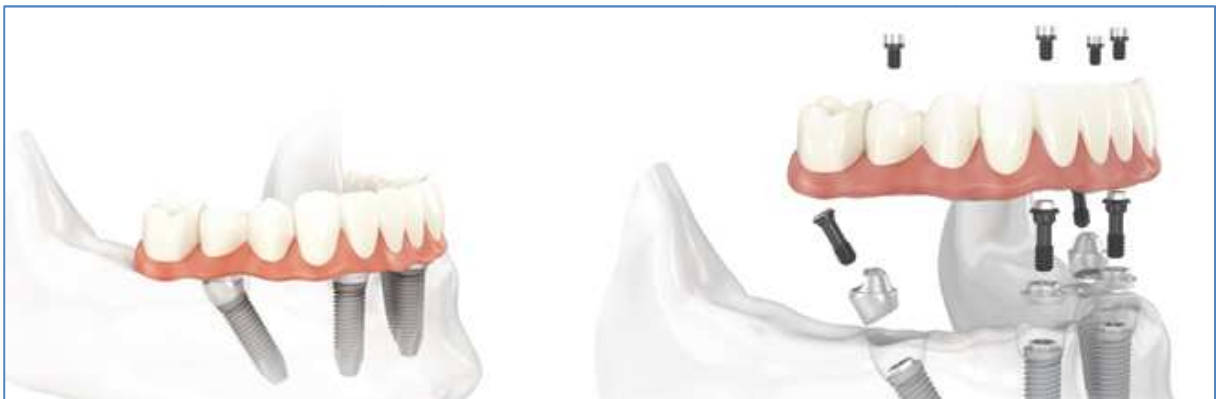
Le Dr Livrati propose pour ses patients une solution «exceptionnelle » des plus modernes.

Le protocole ALL ON :

Le protocole all on permet grâce à 6 implants et une barre en titane de restaurer toute l'arcade du haut ou du bas en seulement 48 heures !

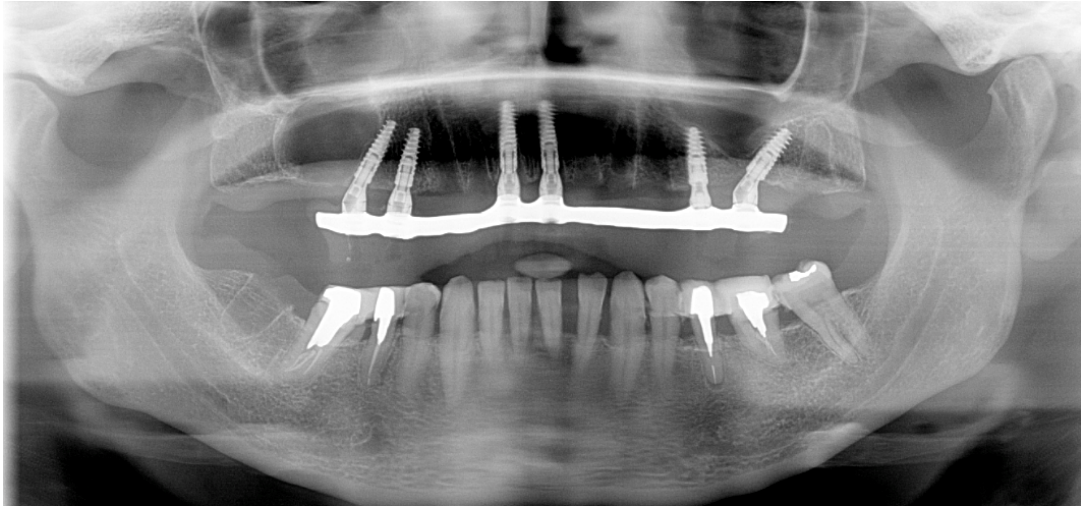
En effet, ce procédé révolutionnaire présente de nombreux avantages :

- Pratiquement tous les patients peuvent en bénéficier.
- Esthétique
- Coût modéré
- Rapidité
- Facilité d'entretien, de maintenance et de coût dans le temps



Exemple avant après en seulement 48 heures :





Protocole des traitements implantaires du cabinet dentaire Padovani :

Avant tout traitement un scanner 3d est réalisé permettant d'analyser les volumes osseux de la mâchoire du patient et de pré visualiser la chirurgie.

Une analyse fine et une simulation de l'intervention est faite le jour j.

La pose d'un implant prend en moyenne 6 minutes.

Coût du traitement :

Le cabinet dentaire Padovani reste dans une philosophie de coût maîtrisé.

Cette philosophie s'inscrit dans la performance des techniques utilisées et dans la qualité des matériaux employés.

Pour des raisons légales et techniques il nous est impossible de vous donner nos tarifs, mais une grille tarifaire est affichée à l'entrée du cabinet pour plus de transparence.

C'est avec une grande fierté que nous sommes capables d'afficher ces tarifs et les solutions financières associées.

Au cabinet dentaire Padovani le coût du traitement dentaire n'est plus un frein majeur, seule la performance médicale compte.

La douleur :

Contrairement aux idées reçues la pose des implants dentaires n'est pas douloureuse.

En effet, le jour de la chirurgie tout est pris en compte fait pour le confort du patient, de la position de la tête jusqu'à la puissance de l'anesthésie.

Douleurs post opératoire :

Les douleurs post opératoires dépendent directement de la rapidité de l'intervention et du traitement médicamenteux.

Au cabinet dentaire Padovani nous sommes conscients qu'un acte chirurgical trop lent mettrait l'os en souffrance.

C'est pourquoi lors de l'intervention de la pose de l'implant, nous nous efforçons de diminuer au maximum le temps de l'acte.

Tout est prévu et organisé pour obtenir cette vitesse dans le calme et la sérénité.

Une prescription médicamenteuse est à prendre la veille de l'intervention. Celle-ci est à renouveler la semaine qui suit.

Conclusion :

Les implants sont une solution fiable et efficace permettant de répondre aux problèmes liés à l'edentement.

Ils sont faciles de réalisation et confortables.

Lien utile : www.monimplantdentaire.fr